

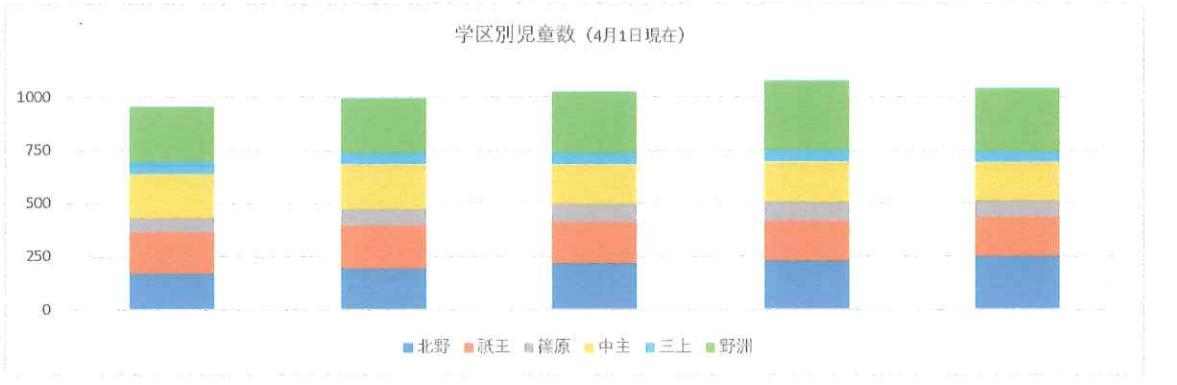
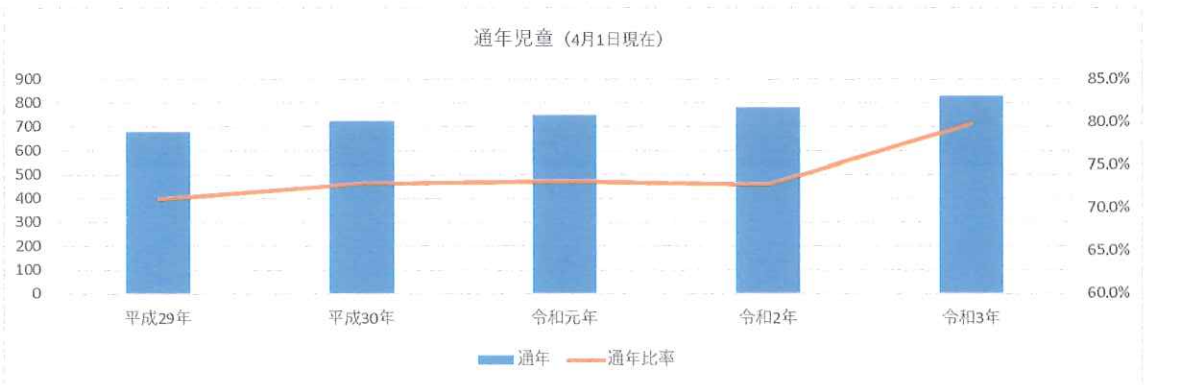
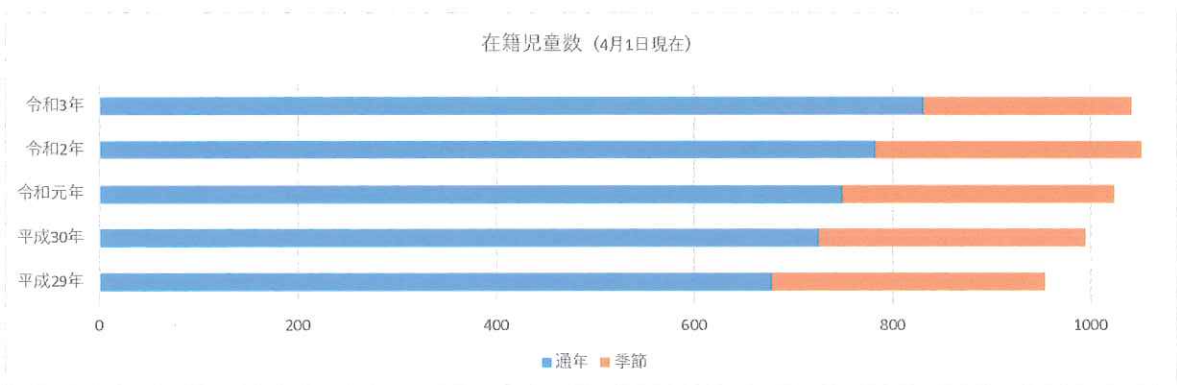
令和3年度 野洲市こどもの家(学童保育所)入所申請状況

令和3年3月10日現在

学年	性別	野洲		北野		祇王		篠原		三上		中主		合計		学年合計
		通年	季節	通年	季節	通年	季節	通年	季節	通年	季節	通年	季節	通年	季節	
1年生	男	31	1	43	3	24	0	6	1	10	0	16	5	130	10	253
	女	29	5	21	1	20	1	7	0	5	0	23	1	105	8	
2年生	男	35	3	30	0	16	2	10	1	3	6	23	7	117	19	223
	女	25	4	17	2	16	2	5	1	1	3	10	1	74	13	
3年生	男	26	8	27	2	19	2	4	0	5	0	9	3	90	15	191
	女	18	6	15	4	17	2	9	0	3	1	8	3	70	16	
4年生	男	21	5	12	6	13	3	5	2	1	1	13	4	65	21	148
	女	11	5	6	10	9	0	3	3	2	1	7	5	38	24	
5年生	男	14	1	6	12	10	4	6	0	2	0	7	6	45	23	146
	女	19	3	9	4	10	8	9	2	1	5	4	4	52	26	
6年生	男	9	7	8	6	1	3	0	0	1	0	3	2	22	18	80
	女	5	4	1	5	1	3	2	0	3	2	11	3	23	17	
合計	男	136	25	126	29	83	14	31	4	22	7	71	27	469	106	受付小計 1,041
	女	107	27	69	26	73	16	35	6	15	12	63	17	362	104	
区分別		243	52	195	55	156	30	66	10	37	19	134	44	831	210	
学校区別		295		250		186		76		56		178		1,041		
施設定員		290		200		200		85		70		210		1,055		
定員比		5		50		-14		-9		-14		-32		-14		

野洲市内学童保育所の在籍児童推移（基準：4月1日現在）

年度	2017 平成29年	2018 平成30年	2019 令和元年	2020 令和2年	2021 令和3年
通年	678	725	749	782	831
季節	276	270	275	293	210
合計	954	995	1,024	1,075	1,041
通年比率	71.1%	72.9%	73.1%	72.7%	79.8%
北野	170	195	218	231	250
祇王	194	203	195	187	186
篠原	68	75	83	88	76
中主	206	208	187	189	178
三上	59	59	57	56	56
野洲	257	255	284	324	295
合計	954	995	1,024	1,075	1,041
1年	205	198	206	235	253
2年	210	211	186	219	223
3年	190	196	210	181	191
4年	152	182	188	190	148
5年	123	114	147	147	146
6年	74	94	87	103	80
合計	954	995	1,024	1,075	1,041
1年比率	21.5%	19.9%	20.1%	21.9%	24.3%
1.2年比率	43.5%	41.1%	38.3%	42.2%	45.7%



令和3年度 野州市こどもの家(学童保育所)「土曜保育」申請状況

学年	性別	野洲		北野		祇王		徳原		三上		中主		合計		学年合計
		通年	季節	通年	季節	通年	季節	通年	季節	通年	季節	通年	季節	通年	季節	
1年生	男	1	0	0	0	0	0	0	0	1	0	2	0	4	0	12
	女	4	0	0	0	2	0	0	0	0	0	2	0	8	0	
2年生	男	3	0	1	0	3	0	0	0	0	0	0	0	7	0	15
	女	2	0	4	0	1	0	0	0	0	0	1	0	8	0	
3年生	男	1	0	3	0	0	0	0	0	0	0	1	0	5	0	8
	女	2	0	0	0	1	0	0	0	0	0	0	0	3	0	
4年生	男	2	0	1	0	2	0	0	0	0	0	0	0	5	0	9
	女	0	0	2	0	1	0	0	0	1	0	0	0	4	0	
5年生	男	0	0	1	0	1	0	0	0	0	0	0	0	2	0	3
	女	0	0	0	0	1	0	0	0	0	0	0	0	1	0	
6年生	男	0	0	1	0	0	0	0	0	0	0	0	0	1	0	1
	女	0	0	0	0	0	0	0	0	0	0	0	0	0	0	
合計	男	7	0	7	0	6	0	0	0	1	0	3	0	24	0	48
	女	8	0	6	0	6	0	0	0	1	0	3	0	24	0	
区分別		15	0	13	0	12	0	0	0	2	0	6	0	48	0	
学校区別		15		13		12		0		2		6		48		

年度	開所日数	延べ利用登録数	平均/日
平成30年度	48	1,362	28.4
令和元年度	50	1,809	36.2
令和2年度	50	1,859	37.2
令和3年度	51	—	46.3

\*見込み  
\*見込み